



МЕРЫ ПО ПРОТИВОДЕЙСТВИЮ ТЕРРОРИЗМУ

ОСНОВНЫЕ ВИДЫ ТЕРРОРИЗМА

С применением взрывных устройств

Могут использоваться средства вооружения войск и самодельные взрывные устройства, которые, как правило, маскируются под различные предметы бытового назначения



Заведомо ложное сообщение о террористическом акте является преступлением и наказуется в соответствии с законом!

С использованием химически опасных веществ

Применяются как боевые отравляющие вещества, так и химически опасные вещества, которые используются в промышленности целях. Признаки применения: внезапное ухудшение самочувствия у большого числа людей; крики о помощи; попытка покинуть место нахождения; нехарактерные для данной местности запахи




С использованием телефона, почтовой связи


Цель угрозы - заставить получателя информации пойти на те или иные уступки. Безразличное выполнение угрозы террористов, как правило, приводит к тяжелым последствиям, которых можно было бы избежать при разумных и осознанных действиях



ПРИЗНАКИ ВЗРЫВНЫХ УСТРОЙСТВ



- Наличие на предметах проводов, веревки, изоляты, источников питания (батареек)
- Не характерные для данной местности запахи



- Наличие в конструкции платных боеприпасов
- Признаки горения
- Наличие у предмета устройств, напоминающих антенну
- Подозрительные звуки, щелчки, издаваемые предметом, тиканье часов

- Запах горючих веществ
- Следы ремонта, свежеразрисанные участки стен
- Бесхозные предметы (сумки, чемоданы, коробки, портфели и др.)
- Наличие на местности участков со свежеразрытой или засыпанной землей

ДЕЙСТВИЯ ПРИ ОБНАРУЖЕНИИ ВЗРЫВНОГО УСТРОЙСТВА

Необходимо

- Немедленно сообщить о подозрительном предмете ближайшему должностному лицу (бдительному, машинисту и т. д.) или в органы внутренних дел, ФСБ, ГО и ЧС
- Закрепить время обнаружения находки
- Удалить людей от находки на безопасное расстояние
- Дождаться прибытия представителей правоохранительных органов
- Указать место подозрительного предмета
- Запомнить детали обнаружения находки




Запрещается

- Трогать, вскрывать, передвигать находку
- Пользоваться близки находки средствами радиосвязи, мобильными телефонами, так как это может вызвать преждевременный взрыв
- Курить, пользоваться огнем близки подозрительного предмета

ДЕЙСТВИЯ ПРИ ПОЛУЧЕНИИ УГРОЗЫ

При угрозе по телефону

- Зафиксировать время начала разговора и его продолжительность
- Постараться дословно записать разговор
- По характеру разговора определить пол и возраст звонящего
- Отключить звуковой фон, на котором происходит разговор
- Записать определяющийся номер телефона (при наличии АОН)
- Сохранить аудиозапись с пласком звонящего (при наличии в телефоне звукозаписывающей аппаратуры)



При угрозе в письменном виде

Обращаться с поступившим документом максимально бережно и осторожно. Не оставлять на документе отпечатков пальцев, не делать на нем пометок. Ограничить круг лиц, имеющих доступ к содержанию документа. Обратить документ в чистый, плотно закрываемый полиэтиленовый пакет и поместить в отдельную жесткую папку. Проконтролировать вскрытие конверта с левой или правой стороны, аккуратно отрезать крайние наложения. Сохранить все, что поступило в адрес получателя: сам документ, любые вложения, конверт, упаковка и др.



Немедленно сообщите о поступившей угрозе в правоохранительные органы. Только так можно предупредить террористический акт, своевременно обезвредить террористов!

ОБЕСПЕЧЕНИЕ БЕЗОПАСНОСТИ В ОБЩЕСТВЕННЫХ МЕСТАХ

Меры по предупреждению терроризма



- Установка заградительных сооружений на дорогах, ведущих к административным зданиям, образовательным, медицинским учреждениям и др.
- Организация пропускного режима при проведении массовых мероприятий
- Организация охраны мест массового скопления людей
- Соблюдение проектной емкости помещения (места)
- Установка систем видеонаблюдения

Меры по снижению последствий террористических акций



- Установка эффективной звуковой и световой сигнализации
- Оборудование основных и запасных выходов, обеспечивающих беспрепятственную эвакуацию людей
- Наличие видимых информационных указателей
- Обучение персонала действиям по эвакуации людей
- Оборудование отвечающей необходимым требованиям вентиляции
- Готовность сил и средств к оказанию медицинской помощи пострадавшим

ДЕЙСТВИЯ ПО ПРЕДУПРЕЖДЕНИЮ ТЕРРОРИЗМА


Необходимо



- Держать двери подъездов закрытыми на замок, а двери подвалов, чердаков - закрытыми на замок и опечатанными
- Обращать внимание на бесхозный автотранспорт, припаркованный непосредственно к зданию, интересоваться бесхозными предметами
- Интересоваться проведением разгрузки грузов в подвальных и чердачных помещениях, сдаче в аренду квартир, в канализационные люки
- Договориться с соседями о взаимовыручке
- Не разговаривать на улице с незнакомыми лицами, не брать от них подарков



- Захламлять коридоры, лестничные проходы
- Принимать от посторонних людей предметы с целью передачи их другим лицам
- Прикасаться к бесхозным вещам, поднимать, передвигать их
- Открывать двери квартиры незнакомым, а тем более подозрительным людям



Телефоны служб экстренного реагирования	
Милиция -	02
ФСБ -	
ГО и ЧС -	01
Пожарная охрана -	01
Скорая помощь -	03
Домоуправление -	

Внимание! Ваша бдительность - залог вашей безопасности!

ДЕЙСТВИЯ ПРИ ЭВАКУАЦИИ

Ответственность за эвакуацию населения несет органы местного самоуправления

Необходимо



- Взять личные (служебные) документы, деньги, ценности
- Закрыть и зашторить окна
- Соблюдать спокойствие, четко выполнять все распоряжения ответственных лиц
- Принести аварийную остановку (где это возможно) производства Отключить электричество, воду, газ
- Закрыть входную дверь на замок - это защитит помещение от мародеров
- Оказать помощь в эвакуации пожилым, больным людям, детям

Ответственность за эвакуацию персонала объекта несет руководитель



Запрещается



- Оставаться в помещении, из которого проводится эвакуация
- Возвращаться в покинутое помещение без разрешения ответственных лиц

Помните! От ваших согласованных и четких действий зависит жизнь и здоровье многих

ПРАВИЛА ПОВЕДЕНИЯ ЗАЛОЖНИКОВ

При нахождении под контролем террористов



- Проявлять спокойствие, выдержку
- Стойко переносить лишения и унижения
- Не вести себя вызывающе, не смотреть в глаза террористам
- При необходимости выполнять требования террористов, не противоречить им

- Запомнить как можно больше информации о террористах
- Спрашивать разрешения на совершение своих действий (есть, встать, попить и т. д.)



При проведении операции по освобождению



- Лечь на пол лицом вниз, голову закрыть руками, не двигаться
- Нельзя бежать навстречу сотрудникам спецслужб или убегать от них, так как они могут принять бегущего за террориста
- По возможности держаться подальше от проемов окон, дверей

ОБЯЗАННОСТИ ДОЛЖНОСТНЫХ ЛИЦ

По предупреждению терроризма



- Установить жесткий пропускной режим при входе и выходе на территории объекта
- Организовать охрану объектов с регулярным обходом территории
- Оборудовать территорию и помещения системами сигнализации, аудио- и видеонаблюдения
- Организовать инструктажи и практические занятия с персоналом по действиям в ЧС

Внимание! Руководитель объекта (подразделения) несет персональную ответственность за жизнь и здоровье своих сотрудников!

При обнаружении взрывных устройств, получении угроз и при захвате заложников

- Обеспечить возможность беспрепятственного проезда на объект сотрудников правоохранительных органов, спецтранспорта
- Удалить людей от взрывоопасного предмета на безопасное расстояние
- При необходимости приступить к эвакуации людей
- Не оставлять без внимания ни одного факта угрозы террористов, немедленно сообщать о поступивших угрозах в правоохранительные органы



ТРИ УРОВНЯ ТЕРРОРИСТИЧЕСКОЙ УГРОЗЫ

Разграничение действий по противодействию терроризму в соответствии со специальной шкалой*

ВЗГЛЯД
КРОСОВЫЕ ГАЗЕТЫ
© Все права защищены

СИНИЙ УРОВЕНЬ

(получена информация о возможности теракта)



Информация о возможном теракте проверяется.



Согласовываются планы охраны объектов, которые могут подвергнуться актам терроризма.



Проводятся тренировки по отражению террористической угрозы.

ЖЕЛТЫЙ УРОВЕНЬ

(информация о подготовке теракта подтвердилась)



Может быть введен более жесткий контроль паспортного режима.



Усиливается охрана объектов жизнеобеспечения.



Вводится контроль за передвижением транспорта через административные границы.
Проводятся проверки объектов инфраструктуры.

КРАСНЫЙ УРОВЕНЬ

(получены точные данные о месте и времени теракта или теракт уже произошел)

Объявляется режим контртеррористической операции, который может включать в себя:



Массовую проверку документов.



Прослушивание телефонных переговоров.



Отселение местных жителей.

Ограничение движения транспорта и пешеходов.
Беспрепятственный доступ правоохранительных органов в любые помещения.

*В каждом министерстве, ведомстве, правоохранительном органе должен быть пакет, который вскрывается при введении того или иного уровня террористической угрозы.

Содержимое пакета регламентирует действия вскрывших его в данной ситуации.

Источник: Национальный антитеррористический комитет









Поведение в чрезвычайных ситуациях, вызванных действиями террористов

Как вести себя при угрозе взрыва, в случае захвата заложников и во время стрельбы

Что делать, если вы оказались заложником

-  Не привлекать внимания преступников
-  Не смотреть преступникам в глаза
-  Не вставать, не пытаться вырваться
-  Не отвечать на провокации
-  Постараться успокоиться, взять себя в руки
-  Незаметно снять украшения, часы
-  Отметить места укрытия на случай стрельбы
-  Лечь на пол в случае штурма силами правоохранительных органов

Признаки возможного взрыва и действия в случае их обнаружения

-  1. Псылка или бандероль, пришедшая с непонятным обратным адресом или от неизвестного лица
-  a. Не трогать предметы, вызвавшие подозрение, не пытаться открыть их
-  2. Проволока или шнур, натянутые в неожиданном месте
-  b. Не вызывать панику
-  3. Свежая засыпанная яма на обочине (вблизи оживлённой трассы)
-  c. Отойти от предмета на несколько метров
-  4. Свёрток или другой подозрительный предмет (в автобусе, на станции метро, у входа в здание)
-  d. Немедленно сообщить о находке водителю автобуса, машинисту поезда, полицейскому, позвонить в полицию или МЧС

Что делать, если на улице началась перестрелка

-  Пригнуться и добраться до ближайшего укрытия
-  Передвигаться быстро и зигзагами
-  Если бежать некуда – лечь на землю
-  Сообщить о перестрелке в полицию

Куда звонить в чрезвычайной ситуации

- 01** Спасательная служба МЧС (пожарная охрана)
- 02** Полиция
- 03** Скорая медицинская помощь
- 112 / 911** Телефоны экстренного вызова службы спасения*

(499) 449-99-99 Единый телефон доверия МЧС России

* Звонок с мобильного телефона, даже с неработающей SIM-картой